

NO. 29584291

Type of financial statement OL

Entity: ASOCIATIA CARITATEA UMANITAR INTERNATIONALA

**Address:**

County: Cluj

Town: Cluj – Napoca

Street: Nichita Stanescu no 3

Telephone: 0264438050

Tax registration code: 4723450

Actual operation duration (no of months) in the reporting year: 12

**Non-profit activities** (code and NACE class)

9499 Activities of other organizations n.e.c.

**Economic or financial activities** (code and NACE class)

9499 Activities of other organizations n.e.c.

|            |   |
|------------|---|
| AFSP staff | 8 |
|------------|---|

|           |   |
|-----------|---|
| AEF staff | 8 |
|-----------|---|

**Annual financial statements ending on 31.12.2012 by non-profit legal entities**

**F10 – BALANCE SHEET**

**F20 – ACCOUNT OF FINANCIAL YEAR RESULT**

**F21 – APPROPRIATION OF THE FINANCIAL YEAR RESULT**

**F25 – FIXED ASSETS STATEMENT FOR NON-PROFIT ACTIVITIES**

**F26 - FIXED ASSETS STATEMENT FOR ECONOMIC ACTIVITIES**

Indicators: Ownership equity: 663.798

Profit/loss: 59.717

DIRECTOR,

Last name and first name: MALUTAN IOSIF

DRAWN UP,

Last name and first name CAMPEAN CORNELIA

Title: 11 – Financial Manager

Signature: [Cornelia Campean – digitally signed by Cornelia Campean DN: c = RO, I = mun Cluj –

Napoca, cn = Cornelia Campean, serial number = 2006051670CC37, name = Cornelia Campean,

givenName=Cornelia, sn = Campean, Date: 2013.03.04 10:37:20 + 02'00']

Traducător și Interpret autorizat  
Limba engleză  
ȘERES DORINA IOANA  
Art. 41, al. 2 din 99/13

## BALANCE SHEET

on 31.12.2012

Form 10

F10 – page 1

- lei -

| Item  | Line no. | BALANCE ON |            |
|---|----------|------------|------------|
|   |          | 01.01.2012 | 30.06.2012 |
| A   | B        | 1          | 2          |
| A. FIXED ASSETS - TOTAL (line 02 + 05 + 08)   | 01       | 62.518     | 556.498    |
| I. INTANGIBLE ASSETS  | 02       |            |            |
| - related to non-profit activities  | 03       |            |            |
| - related to economic activities  | 04       |            |            |
| II. TANGIBLE ASSETS (line 06+07)  | 05       | 62.389     | 556.498    |
| - related to non-profit activities (ct. 2111.01+2112.01+2121.01+2131.01+2132.01+2133.01+2134.01+2311+232-2811.01-2812.01-2813.01-2814.01-2815.01-2816.01-2817.01-291-293*)  | 06       | 62.389     | 556.498    |
| - related to economic activities  | 07       |            |            |
| III. FINANCIAL ASSETS (ct. 261 + 263 + 265 + 267 – 296)   | 08       | 129        | 129        |
| B. CURRENT ASSETS – TOTAL (line 10 +11+12+13)   | 09       | 60.680     | 125.923    |
| I. STOCKS (ct. 301 + 302 + 303 +/-308 + 331 + 332 + 341 + 345 + 346 +/- 348 + 351 + 354 + 346 +/- 348 + 351 + 354 + 356 + 357 + 358 + 361 +/-368 + 371 +/-378 + 381 +/-388 – 391 – 392 – 393 – 394 – 395 – 396 – 397 – 398 + 4091 – 4428)   | 10       | 1.653      | 3.436      |
| II. RECEIVABLES (ct. 267* – 296 ** + 4092 + 411 + 413 + 418 + 425 + 4282 + 413 + 418 + 425 + 4282 + 431** + 437 ** + 4382 + 441** + 4424 + 4428** + 444** + 445 + 446** + 447** + 4482 + 451** + 453** + 456** + 4582 + 461 + 473** – 491 – 495 – 496 + 5187)   | 11       | 12.090     | 13.037     |
| III. SHORT TERM INVESTMENTS   | 12       |            |            |
| IV. PETTY CASH AND BANK ACCOUNTS (ct. 5112 + 5121 + 5124 + 5125+531+ 532 + 541 + 542+5501+5509)   | 13       | 46.937     | 109.450    |
| C. PREPAID EXPENSES   | 14       |            |            |
| D. LIABILITIES: AMOUNTS TO BE PAID WITHIN A PERIOD OF UP TO A YEAR (ct. 161 +162 + 166 + 167 + 168 + 169 + 269 + 401 + 403 + 404 + 405 + 408 + 419 + 421 + 423 + 424 + 426 + 427 + 4281 + 431*** + 437*** + 4381 + 441*** + 4423 + 4428*** + 444*** + 446*** + 447*** + 4481 + 451*** + 453*** + 455 + 456*** + 457 + 4581 + 462 + 473*** + 509 + 5186 + 519) | 15       | 28.398     | 18.623     |
| E. NET CURRENT ASSETS/ NET CURRENT LIABILITIES (lines 09 + 14 – 15 –22)   | 16       | 32.282     | 107.300    |
| F. TOTAL ASSETS MINUS CURRENT LIABILITIES (lines 01 + 16-21)  | 17       | 94.800     | 663.798    |
| G. LIABILITIES : AMOUNTS TO BE PAID WITHIN A PERIOD LONGER THAN A YEAR  | 18       |            |            |
| H. PROVISIONS   | 19       |            |            |
| I. DEFERRED REVENUE   | 20       |            |            |
| - subsidies for investments   | 21       |            |            |

Traducător și Interpret autolezat  
 Limba engleză  
**SERES DORINA IOANA**  
 A.E. M.J. nr. 9945

|  |  |    |         |         |
|--|--|----|---------|---------|
| - deferred revenue   |  | 22 |         |         |
| J. OWNERSHIP EQUITY – TOTAL (line 24+25+26+27-28+41-42-49)                                     |  | 23 | 94.800  | 663.798 |
| I. CAPITAL   |  | 24 |         |         |
|  |  | 25 |         | 509.281 |
| II. REVALUATION RESERVES (ct. 105)   |  | 26 | 79.383  | 79.383  |
| III RESERVES (ct. 106)   |  | 27 | 78.278  | 15.417  |
| IV SURPLUS/PROFIT OR BALANCE C (ct 117)<br>(line 29+31+33+35+37+39) – (30+32+34+36+38+40)      |  | 28 | 0       | 0       |
| DEFICIT/LOSS CARRIED FORWARD BALANCE D (line 117)  |  | 29 | 134.904 | 56.195  |
| Result carried forward representing the unappropriated surplus or<br>BALANCE C (ct. 1171.01)   |  | 30 |         |         |
| uncovered deficit related to non-profit activities<br>BALANCE D (ct. 1171.01)                  |  | 31 |         |         |
| Result carried forward representing the unappropriated surplus or<br>BALANCE C (ct. 1171.02)   |  | 32 |         |         |
| uncovered deficit related to special activities<br>BALANCE D (ct. 1171.02)                     |  | 33 |         |         |
| Result carried forward representing the unappropriated profit or<br>BALANCE C (ct 1172)        |  | 34 | 56.626  | 40.778  |
| Uncovered loss related to economic activities<br>BALANCE D (ct 1172)                           |  | 35 |         |         |
| Result carried forward originating from correction of accounting errors<br>BALANCE C (ct 1174) |  | 36 |         |         |
| related to non-profit activities ****)   |  | 37 |         |         |
| Result carried forward originating from correction of accounting errors<br>BALANCE C (ct 1174) |  | 38 |         |         |
| related to special activities ****)  |  | 39 |         |         |
| Result carried forward originating from correction of accounting errors<br>BALANCE C (ct 1174) |  | 40 |         |         |
| related to economic activities ****)   |  | 41 | 0       | 59.717  |
| V. SURPLUS/PROFIT OF THE FINANCIAL YEAR<br>BALANCE C (ct 121)<br>(line 43+45+47) – (44+46+48)  |  | 42 | 62.861  | 0       |
| OR DEFICIT /LOSS OF FINANCIAL YEAR<br>BALANCE D (ct. 121)<br>(line 44+46+48) – (43+45+47)      |  | 43 |         | 87.240  |
| Surplus related to non-profit activities or BALANCE C (ct. 1211.01)                            |  | 44 | 78.709  |         |
| Deficit related to non-profit activities BALANCE D (ct 1211.01)                                |  | 45 |         |         |
| Surplus related to special activities or BALANCE C (ct 1211.02)                                |  | 46 |         |         |
| Deficit related to special activities BALANCE D (ct 1211.01)                                   |  | 47 | 15.848  |         |
| Profit related to economic activities or BALANCE C (ct 1212)                                   |  | 48 |         | 27.523  |
| Loss related to economic activities BALANCE D (ct 1212)  |  | 49 |         |         |
| SURPLUS/PROFIT APPROPRIATION (ct 129) (line 50+51)   |  | 50 |         |         |
| Surplus appropriation related to non-profit activities   |  | 51 |         |         |
| Profit appropriation related to economic activities  |  | 52 |         |         |
| Social FUND of the Mutual Aid Fund (C.A.R.) members  |  |    |         |         |

|   |    |        |         |
|---|----|--------|---------|
| Aid FUND for decease cases of the members of the Mutual Aid Fund (C.A.R.) | 53 |        |         |
| Floating capital of the Landlords Associations members                    | 54 |        |         |
| Other funds related to non-profit activities                              | 55 |        |         |
| CAPITALS – TOTAL (line 23+52+53+54+55)                                    | 56 | 94.800 | 663.798 |

Checksum F10: 6074536/18862022

\*) Accounts to appropriate depending on the type of such items

\*\*) Balances due of such accounts

\*\*\*) Credit balances of such accounts

\*\*\*\*) Account 1174 – analytical distinct

**DIRECTOR,**

Last name and first name MALUTAN IOSIF

Signature: */illegible/*

Unit's seal: */official seal/*

**DRAWN UP,**

Last name and first name CAMPEAN CORNELIA

Title: 11 – Financial Manager

Signature: */illegible/*

Validated form

**ACCOUNT OF FINANCIAL YEAR RESULT**  
**on 31.12.2012**

Form 20

- lei -

| Item   | Line no | Annual provisions | Financial year |            |
|--|---------|-------------------|----------------|------------|
|  |         |                   | 31.12.2011     | 31.12.2012 |
| A  | B       | 1                 | 2              | 3          |
| <b>I. Incomes from non-profit activities – TOTAL (line 02 to 16)</b>   | 01      | 371.103           | 399.893        | 371.103    |
| Incomes from the contributions of members and financial or in kind contributions of members and sympathizers (ct 731)  | 02      | 38                | 373            | 38         |
| Incomes from registration fees established according to legislation in force (ct 732)  | 03      |                   |                |            |
| Incomes from donations (ct 7331)   | 04      | 343.942           | 365.916        | 343.942    |
| Incomes from amounts or goods received by sponsorships (ct. 7332)  | 05      | 26.223            | 32.612         | 26.223     |
| Incomes from interests obtained by placement of cash resulted from non-profit activities (ct 7341)   | 06      |                   |                |            |
| Incomes from dividends obtained by placement of cash resulted from non-profit activities (ct 7342)   | 07      |                   |                |            |
| Incomes for which tax on shows is due (ct. 735)  | 08      |                   |                |            |
| Resources obtained from the state budget and/or from the local budget and subsidies for incomes (ct 736)   | 09      |                   |                |            |
| Incomes from occasional actions used for social or professional purpose according to the organization and operation regulation (ct 737)  | 10      |                   |                |            |
| Incomes from the assignment of corporate assets in the property of legal persons with non-profit character, other than those that are or were used in the economic activity (ct 738)   | 11      |                   |                |            |
| Incomes from quotas received according to the regulation (ct 7391)   | 12      |                   |                |            |
| Aids and grants from the country and abroad and subsidies for incomes (ct 7392)  | 13      |                   |                |            |
| Incomes from insurance compensations – and from subsidies for extraordinary events and other similar (ct. 7393)  | 14      |                   |                |            |
| Incomes from foreign exchange gains resulted from non-profit activities, incomes from provisions and impairment related to the operating activity, financial incomes from impairment losses, incomes resulted from visas, sports penalties and fees, or from participation in competitions and sport shows and incomes obtained from advertisement according to the legislation in force | 15      |                   |                |            |
| Other non-profit activities (ct 7399)  | 16      | 900               | 989            | 900        |
| <b>II. Costs related to non-profit activities – TOTAL (line</b>  | 17      | 283.863           | 478.602        | 283.863    |

|  |    |         |         |         |
|--|----|---------|---------|---------|
| <b>18+19+20+22+23+25+28+31+32)</b>   |    |         |         |         |
| Costs related to stocks (accounts from group 60)   | 18 | 27.469  | 121.175 | 27.469  |
| Costs related to works and services performed by third parties (accounts from group 61)  | 19 | 2.809   | 12.712  | 2.809   |
| Costs with other services performed by third parties (accounts from group 62) – total of which:  | 20 | 13.527  | 24.007  | 13.527  |
| - collaborators related costs (ct 621)   | 21 |         |         |         |
| Other taxes, duties and similar expenses (ct 635)  | 22 | 980     | 1.118   | 980     |
| Staff expense (accounts from group 64) – total, of which:  | 23 | 66.752  | 70.032  | 66.752  |
| - social security costs (ct 645)   | 24 | 30.133  | 19.263  | 30.133  |
| Other operating costs (accounts from group 65) – total of which:   | 25 | 147.803 | 233.106 | 147.803 |
| - contributions payable by non-profit legal persons (ct 655)   | 26 |         |         |         |
| - aids and grants transferred to other non-profit legal persons (ct. 657)  | 27 |         |         |         |
| Financial costs (accounts from group 66) – total of which:   | 28 | 9.239   | 2.551   | 9.239   |
| - exchange currency differences related costs (ct. 665)  | 29 | 9.239   | 2.551   | 9.239   |
| - interest costs (ct 666)  | 30 |         |         |         |
| Costs related to calamities and other extraordinary events (ct 671)  | 31 |         |         |         |
| Costs related to amortization, provisions and impairment or impairment losses (accounts from group 68) (line 33+34) – total, of which: | 32 | 15.284  | 13.901  | 15.284  |
| - operating costs related to amortizations, provisions and impairment losses (ct 681)  | 33 | 15.284  | 13.901  | 15.284  |
| - financial costs related to amortization and impairment losses (ct 686)   | 34 |         |         |         |
| <b>III. Result of non-profit activities</b>  |    |         |         |         |
| Surplus (line 01-17)   | 35 | 87.240  | 0       | 87.240  |
| Deficit (line 17-01)   | 36 | 0       | 78.709  | 0       |
| <b>IV. Incomes from special activities – TOTAL</b>   | 37 |         |         |         |
| <b>V. Costs related to special activities - TOTAL</b>  | 38 |         |         |         |
| <b>VI. Result of special activities</b>  |    |         |         |         |
| Surplus (line 37-38)   | 39 | 0       | 0       | 0       |
| Deficit (line 38-37)   | 40 | 0       | 0       | 0       |
| <b>VII. Incomes from economic activities – TOTAL (line 42+44-45+46+47+48+49+52+53)</b>   | 41 | 97.507  | 93.289  | 97.507  |
| Turnover (accounts from group 70) – total, of which:   | 42 | 97.407  | 92.877  | 97.407  |
| - incomes from sale of commodities (ct 707)  | 43 |         |         |         |
| Stocks variation (ct 711) Balance C  | 44 |         |         |         |
| Stocks variation (ct 711) Balance D  | 45 |         |         |         |
| Capitalized incomes from assets (accounts from group 72)   | 46 | 100     |         | 100     |
| Incomes from operating subsidies (ct 741)  | 47 |         |         |         |
| Other operating incomes (accounts from group 75)   | 48 |         |         |         |
| Financial incomes (accounts from group 76) – total of  | 49 |         | 412     |         |

|  |    |         |         |         |
|--|----|---------|---------|---------|
| which:   |    |         |         |         |
| - incomes from foreign exchange differences (ct 765)   | 50 |         | 412     |         |
| - incomes from interest (ct 766)   | 51 |         |         |         |
| Incomes from subsidies for extraordinary events and other similar (ct 771)   | 52 |         |         |         |
| Incomes from provisions and adjustments for depreciation or value loss (accounts from group 78)  | 53 |         |         |         |
| <b>VIII. Costs related to economic activities – TOTAL (line 55+57+58+60+61+63+64+67+68+71)</b>   | 54 | 125.030 | 77.441  | 125.030 |
| Costs related to stocks (accounts from group 60)   | 55 | 74.146  | 71.659  | 74.146  |
| - costs related to commodities (ct 607)  | 56 |         |         |         |
| Costs related to works and services performed by third parties (accounts from group 61)  | 57 |         |         |         |
| Costs with other services performed by third parties (accounts from group 62) – total of which:  | 58 | 593     | 1.417   | 593     |
| - collaborators related costs (ct 621)   | 59 |         |         |         |
| Other taxes, duties and similar expenses (ct 635)  | 60 | 373     | 126     | 373     |
| Staff expense (accounts from group 64) – total, of which:  | 61 | 49.918  | 1.220   | 49.918  |
| - social security costs (ct 645)   | 62 | 11.837  | 1.220   | 11.837  |
| Other operating costs (accounts from group 65)   | 63 |         |         |         |
| Financial costs (accounts from group 66) – total of which:   | 64 |         |         |         |
| - exchange currency differences related costs (ct. 665)  | 65 |         |         |         |
| - interest costs (ct 666)  | 66 |         |         |         |
| Costs related to calamities and other extraordinary events (ct 671)  | 67 |         |         |         |
| Costs related to amortization, provisions and impairment or impairment losses (accounts from group 68) (line 69+70) – total, of which: | 68 | 0       | 0       | 0       |
| - operating costs related to amortizations, provisions and impairment losses (ct 681)  | 69 |         |         |         |
| - financial costs related to amortization and impairment losses (ct 686)   | 70 |         |         |         |
| Income tax (ct 691)  | 71 |         | 3.019   |         |
| <b>IX. Result of economic activities</b>   |    |         |         |         |
| Profit (line 41-54)  | 72 | 0       | 15.848  | 0       |
| Loss (line 54-41)  | 73 | 27.523  | 0       | 27.523  |
| <b>X. Total incomes (line 01+37+41)</b>  | 74 | 468.610 | 493.182 | 468.610 |
| <b>XI. Total costs (line 17+38+54)</b>   | 75 | 408.893 | 556.043 | 408.893 |
| <b>XII. Surplus/profit (line 74 – 75)</b>  | 76 | 59.717  | 0       | 59.717  |
| <b>Deficit/loss (line 75-74)</b>   | 77 | 0       | 62.861  | 0       |

Checksum F20: 9089404/18862022

\*) Accounts to appropriate depending on the nature of such items

Line 19 – in this line are also included the collaborators' rights established according to the labor legislation, which are taken from the debit account 621 "Collaborators related costs", analytic "Collaborators natural persons"

Traducător și Interpret autorizat  
Limba engleză  
**ȘEREȘ DORINA IOANA**  
Aut. M.J. nr. 9945

**DIRECTOR,**

Last name and first name MALUTAN IOSIF

Signature: / *illegible* /

Unit's seal: / *official seal* /

**DRAWN UP,**

Last name and first name CAMPEAN CORNELIA

Title: 11 – Financial Manager

Signature: / *illegible* /

Validated form

Traducător și Interpret autorizat  
Limba engleză  
ȘERES DORINA IOANA  
Aut. M.J. nr. 9945



**APPROPRIATION OF THE FINANCIAL YEAR RESULT  
ON 31.12.2012**

Form 21

| Item   | Line no | Financial year        |                    |                     |
|--|---------|-----------------------|--------------------|---------------------|
|  |         | Non-profit activities | Special activities | Economic activities |
| A  | B       | 1                     | 2                  | 3                   |
| Net surplus/profit to appropriate (line 02-04) | 01      | 0                     | X                  | 0                   |
| - legal reserve                                | 02      |                       | X                  |                     |
| - cover of accounting deficit/loss             | 03      |                       | X                  |                     |
| - other appropriations provided by law         | 04      |                       | X                  |                     |
| Unappropriated surplus/profit                  | 05      | 87.240                |                    |                     |
| CONTROL TOTAL (line 01-05)                     | 06      | 87.240                |                    | 0                   |

Checksum F21: 174480/1886022

**DIRECTOR,**

Last name and first name MALUTAN IOSIF

Signature: */illegible/*Unit's seal: */official seal/***DRAWN UP,**

Last name and first name CAMPEAN CORNELIA

Title: 21 – Financial Manager

Signature: */illegible/*

Validated form

## FIXED ASSETS STATEMENT FOR NON-PROFIT ACTIVITIES

on 31.12.2012

Form 25

- lei-

| Assets   | Line no | GROSS VALUE          |           |           |   |   |
|--|---------|----------------------|-----------|-----------|---|---|
|  |         | Balance on 1 January | Increases | Discounts |   | Balance on 31 December (col. 5 = 1+2+3) |
|  |         |                      |           | Total     | Of which: dismemberments and discarded assets |   |
| A  | B       | 1                    | 2         | 3         | 4   | 5                                       |
| FIXED ASSETS TOTAL (line 02+07+16)                                       | 01      | 62.389               | 509.429   |           |   | 571.818                                 |
| I. INTANGIBLE ASSETS – TOTAL (line 03+04+05+06)                          | 02      |                      |           |           | X   |   |
| Set-up and development costs   | 03      |                      |           |           | X   |   |
| Concessions, patents, licenses, trademarks and similar rights and assets | 04      |                      |           |           | X   |   |
| Other intangible assets  | 05      |                      |           |           | X   |   |
| Intangible assets in progress  | 06      |                      |           |           | X   |   |
| II. TANGIBLE ASSETS – TOTAL (line 08 to 15)                              | 07      | 62.389               | 509.429   |           |   | 571.818                                 |
| Land and land improvement  | 08      |                      |           |           |   |   |
| Buildings  | 09      |                      | 509.429   |           |   | 509.429                                 |
| Plant and machinery  | 10      | 62.389               |           |           |   | 62.389                                  |
| Measurement, control and adjustment devices                              | 11      |                      |           |           |   |   |
| Motor vehicles   | 12      |                      |           |           |   |   |
| Animals and plantation   | 13      |                      |           |           |   |   |
| Fixtures and fittings  | 14      |                      |           |           |   |   |
| Tangible assets in progress  | 15      |                      |           |           |   |   |
| III. FINANCIAL ASSETS  | 16      |                      |           |           | X   |   |

| Assets  | Line no | DEPRECIATION (amortization and adjustments) |   |                     |   |
|---|---------|---|---|---------------------|---|
|   |         | Balance on 1 January                        | Depreciation recorded during the financial year | Markdown or resumed | Balance on 31 December (col. 9 = 6+7+8) |
| A   | B       | 6   | 7   | 8                   | 9                                       |
| FIXED ASSETS TOTAL (line 02+07+16)              | 01      |   | 15.449  |                     | 15.449                                  |
| I. INTANGIBLE ASSETS – TOTAL (line 03+04+05+06) | 02      |   |   |                     |   |
| Set-up and development costs                    | 03      |   |   |                     |   |

Traducător și Interpret autorizat  
 Limba engleză  
 ȘERES DORINA IOANA  
 Aut. M.J. nr. 9945

|  |    |  |        |  |        |
|--|----|--|--------|--|--------|
| Concessions, patents, licences, trademarks and similar rights and assets | 04 |  |        |  |        |
| Other intangible assets  | 05 |  |        |  |        |
| Intangible assets in progress  | 06 |  |        |  |        |
| II. TANGIBLE ASSETS – TOTAL (line 08 to 15)                              | 07 |  | 15.449 |  | 15.449 |
| Land and land improvement  | 08 |  |        |  |        |
| Buildings  | 09 |  |        |  |        |
| Plant and machinery  | 10 |  |        |  |        |
| Measurement, control and adjustment devices                              | 11 |  | 15.449 |  | 15.449 |
| Motor vehicles   | 12 |  |        |  |        |
| Animals and plantation   | 13 |  |        |  |        |
| Fixtures and fittings  | 14 |  |        |  |        |
| Tangible assets in progress  | 15 |  |        |  |        |
| III. FINANCIAL ASSETS  | 16 |  |        |  |        |

Checksum F25: 3523602/ 18862022

**DIRECTOR,**

Last name and first name MALUTAN IOSIF

Signature: */illegible/*

Unit's seal: */official seal/*

**DRAWN UP,**

Last name and first name CAMPEAN CORNELIA

Title: 11 – Financial Manager

Signature: */illegible/*

Validated form

Traducător și Interpret autorizat  
 Limba engleză  
**ȘERES DORINA IOANA**  
 Aut. M.J. nr. 9945

MINISTRY OF PUBLIC FINANCES  
NATIONAL AGENCY FOR TAX ADMINISTRATION

Loading index: 29584291 from 12.04.2013

You submitted standard form S1014

with registration number INTERNT – 29584291 – 2013 from 12.04.2013

for the reporting period December 2012, for Tax Registration Code 4723450


There are no validation errors.

---

I, the undersigned **SERES DORINA IOANA**, authorized translator by the Ministry of Justice under No. 9945, certify the accuracy of the present translation from the Romanian original document (BALANCE SHEET) endorsed by me.

Translator,

Traducător și Interpret autorizat  
Limba engleză  
**SERES DORINA IOANA**  
Act. M.J. nr. 9945



Suma de control

0

Tip situatie financiară OL

NR. 29584291

Entitatea ASOCIATIA CARITATEA UMANITAR INTERNATIONALA

Adresa

Judet

Cluj

Sector

Localitate

CLUJ-NAPOCA

Strada

NICHITA STANESCU

Nr.

3

Bloc

Scara

Ap.

Telefon

0264438050

Cod unic de inregistrare

4 7 2 3 4 5 0

Durata efectiva de functionare (nr. luni) in anul de raportare

12

Activitati fara scop patrimonial (cod si denumire clasa CAEN)

9499 Activ.altor org.n.c.a.

Activitati economice sau financiare (cod si denumire clasa CAEN)

9499 Activități ale altor organizații n.c.a.

Efectivul de personal AFSP

8

Efectivul de personal AEF

8

 CAR unitati militare

Situatiile financiare anuale încheiate la 31.12.2012 de către entitățile persoane juridice fără scop patrimonial

F10 - BILANT

F20 - CONTUL REZULTATULUI EXERCITIULUI

F21 - REPARTIZAREA REZULTATULUI EXERCITIULUI FINANCIAR

F25 - SITUATIA ACTIVELOR IMOBILIZATE PENTRU ACTIVITATILE FARA SCOP PATRIMONIAL

F26 - SITUATIA ACTIVELOR IMOBILIZATE PENTRU ACTIVITATILE ECONOMICE

Indicatori :

Capitaluri proprii

663.798

Profit/ pierdere

59.717

ADMINISTRATOR,

INTOCMIT,

Numele si prenumele

MALUTAN IOSIF

Numele si prenumele

CAMPEAN CORNELIA

Cornelia  
CampeanDigitally signed by Cornelia Campean  
DN: c=RO, l=Mun. Cluj-Napoca,  
cn=Cornelia Campean,  
serialNumber=2006051670CC37,  
name=Cornelia Campean,  
givenName=Cornelia, sn=Campean  
Date: 2013.03.04 10:37:20 +02'00'

Semnătura

Calitatea

11--DIRECTOR ECONOMIC

Nr.de inregistrare in organismul profesional:

Traducător și Interpret autoriza  
Limba engleză  
ȘEREȘ DORINA IOANA  
Aut. M.J. nr. 99/15

**BILANȚ**  
la data de 31.12.2012

Formular 10

- lei -

| Denumirea elementului  | Nr.<br>rd. | Sold la:   |            |
|--|------------|------------|------------|
|  |            | 01.01.2012 | 31.12.2012 |
| A  | B          | 1          | 2          |
| A. ACTIVE IMOBILIZATE - TOTAL (rd. 02 + 05 + 08)   | 01         | 62.518     | 556.498    |
| I. IMOBILIZĂRI NECORPORALE (rd. 03 + 04)   | 02         |            |            |
| - privind activitățile fara scop patrimonial (ct.2011+2031+2051+2081+2331+234-2801.01- 2803.01-2805.01-2808.01-290-293*)   | 03         |            |            |
| - privind activitățile economice (ct.2012+2032+2052+207+2082+2332+234-2801.02-2803.02-2805.02-2807.02-2808.02-290-293*)  | 04         |            |            |
| II. IMOBILIZĂRI CORPORALE (rd. 06 + 07)  | 05         | 62.389     | 556.369    |
| - privind activitățile fara scop patrimonial (ct.2111.01+2112.01+2121.01+2131.01+2132.01+ 2133.01+2134.01+2141.01+2311+232-2811.01-2812.01-2813.01-2814.01-2815.01-2816.01- 2817.01-291-293*)  | 06         | 62.389     | 556.369    |
| - privind activitățile economice (ct.2111.02+2112.02+2121.02+2131.02+2132.02+2133.02+2134.02+2141.02+2312+232-2811.02-2812.02-2813.02-2814.02-2815.02-2816.02- 2817.02-291-293*)   | 07         |            |            |
| III. IMOBILIZARI FINANCIARE (ct. 261+263+265+267-296)  | 08         | 129        | 129        |
| B. ACTIVE CIRCULANTE - TOTAL (rd. 10+11+12+13)   | 09         | 60.680     | 125.923    |
| I. STOCURI (ct. 301+302+303+/-308+331+332+341+345+346+/-348+351+354+356+357+ 358+361+/-368+371+/-378+381+/-388-391-392-393-394-395-396-397-398+4091-4428)  | 10         | 1.653      | 3.436      |
| II.CREANȚE (ct.267*-296*+4092+411+413+418+425+4282+431**+437**+4382+441**+4424+4428**+444**+445+446**+447**+4482+451**+453**+4582+461+473** -491 -495-496+5187)  | 11         | 12.090     | 13.037     |
| III. INVESTITII FINANCIARE PE TERMEN SCURT (ct.501+505+506+508+5113+5114-591-595-596-598)  | 12         |            |            |
| IV. CASA SI CONTURI LA BANCİ (ct. 5112+5121+5124+5125+531+532+541+542+5501+5509)   | 13         | 46.937     | 109.450    |
| C. CHELTUIELI ÎN AVANS (ct. 471)   | 14         |            |            |
| D. DATORII: SUMELE CARE TREBUIE PLĂTITE ÎNTR-O PERIOADĂ DE PÂNĂ LA UN AN (ct.161+162+166+167+168-169+269+401+403+404+405+408+419+421+422+423+424+426+427+4281+431***+437***+4381+441***+4423+4428***+444***+446***+447***+4481+451***+453***+4581+462+473***+509+5186+519) | 15         | 28.398     | 18.623     |
| E. ACTIVE CIRCULANTE NETE, RESPECTIV DATORII CURENTE NETE (rd. 09+14-15-22)  | 16         | 32.282     | 107.300    |
| F. TOTAL ACTIVE MINUS DATORII CURENTE (rd. 01+16-21)   | 17         | 94.800     | 663.798    |
| G. DATORII:SUMELE CARE TREBUIE PLATITE INTR-O PERIOADA MAI MARE DE UN AN (ct.161+162+166+167+168-169+269+401+403+404+405+408+419+421+422+423+424+426+427+4281+431***+437***+4381+441***+4423+4428***+444***+446***+447***+4481+451***+453***+4581+462+473***+509+5186+519) | 18         |            |            |
| H. PROVIZIOANE PENTRU RISCURI SI CHELTUIELI (ct. 151)  | 19         |            |            |
| I. VENITURI IN AVANS (rd.21+22)  | 20         |            |            |
| - subventii pentru investitii (ct. 131+132+133+134+138)  | 21         |            |            |
| - venituri înregistrate in avans (ct. 472)   | 22         |            |            |
| J. CAPITALURI PROPRII - TOTAL (rd. 24+25+26+27-28+41-42-49)  | 23         | 94.800     | 663.798    |
| I. CAPITAL (ct.101)  | 24         |            |            |
| II. REZERVE DIN REEVALUARE (ct. 105)   | 25         |            | 509.281    |
| III. REZERVE (ct. 106)   | 26         | 79.383     | 79.383     |

|  |  |          |         |         |
|--|--|----------|---------|---------|
| EXCEDENTUL/ PROFITUL SAU<br>rd. (29+31+33+35+37+39) - (30+32+34+36+38+40)  | SOLD C (ct.117)                              | 27       | 78,278  | 15,417  |
| DEFICITUL/ PIERDEREA REPORTAT(A)<br>rd. (30+32+34+36+38+40) - (29+31+33+35+37+39)  | SOLD D (ct. 117)                             | 28       | 0       | 0       |
| Rezultatul reportat reprezentand excedentul nerepartizat sau<br>deficitul neacoperit privind activitatile fara scop patrimonial  | SOLD C (ct. 1171.01)<br>SOLD D (ct. 1171.01) | 29<br>30 | 134,904 | 56,195  |
| Rezultatul reportat reprezentand excedentul nerepartizat sau<br>deficitul neacoperit privind activitatile cu destinatie speciala | SOLD C (ct. 1171.02)<br>SOLD D (ct. 1171.02) | 31<br>32 |         |         |
| Rezultatul reportat reprezentand profitul nerepartizat sau<br>pierdere neacoperita privind activitatile economice                | SOLD C (ct. 1172)<br>SOLD D (ct. 1172)       | 33<br>34 | 56,626  | 40,778  |
| Rezultatul reportat provenit din corectarea erorilor contabile<br>privind activitatile fara scop patrimonial ****)               | SOLD C (ct. 1174)<br>SOLD D (ct. 1174)       | 35<br>36 |         |         |
| Rezultatul reportat provenit din corectarea erorilor contabile<br>privind activitatile cu destinatie speciala ****)              | SOLD C (ct. 1174)<br>SOLD D (ct. 1174)       | 37<br>38 |         |         |
| Rezultatul reportat provenit din corectarea erorilor contabile<br>privind activitatile economice ****)                           | SOLD C (ct. 1174)<br>SOLD D (ct. 1174)       | 39<br>40 |         |         |
| V. EXCEDENTUL/ PROFITUL EXERCITIULUI FINANCIAR<br>(rd.43+45+47) - (44+46+48)   | SOLD C (ct.121)                              | 41       | 0       | 59,717  |
| SAU DEFICITUL/ PIERDEREA EXERCITIULUI FINANCIAR<br>(rd.44+46+48) - (43+45+47)  | SOLD D (ct.121)                              | 42       | 62,861  | 0       |
| Excedent privind activitatile fara scop patrimonial sau<br>Deficit privind activitatile fara scop patrimonial                    | SOLD C (ct.1211.01)<br>SOLD D (ct.1211.01)   | 43<br>44 |         | 87,240  |
| Excedent privind activitatile cu destinatie speciala sau<br>Deficit privind activitatile cu destinatie speciala                  | SOLD C (ct.1211.02)<br>SOLD D (ct.1211.02)   | 45<br>46 |         |         |
| Profit privind activitatile economice sau<br>Pierdere privind activitatile economice   | SOLD C (ct.1212)<br>SOLD D (ct.1212)         | 47<br>48 | 15,848  | 27,523  |
| REPARTIZAREA EXCEDENTULUI/ PROFITULUI (ct.129) (rd.50+51)  |  | 49       |         |         |
| Repartizarea excedentului privind activitatile fara scop patrimonial (ct.1291.01)  |  | 50       |         |         |
| Repartizarea profitului privind activitatile economice (ct.1292)   |  | 51       |         |         |
| FONDUL social al membrilor Caselor de Ajutor Reciproc (C.A.R.) (ct.113)  |  | 52       |         |         |
| FONDUL pentru ajutor in caz de deces al membrilor<br>Caselor de Ajutor Reciproc (C.A.R.) (ct.114)                                |  | 53       |         |         |
| FONDUL de rulment al membrilor Asociatiilor de proprietari (ct.115)  |  | 54       |         |         |
| ALTE FONDURI privind activitatile fara scop patrimonial (ct.116)   |  | 55       |         |         |
| CAPITALURI - TOTAL (rd.23+52+53+54+55)   |  | 56       | 94,800  | 663,798 |

Suma de control F10 : 6074536 / 18862022

\*) Conturi de repartizat dupa natura elementelor respective.

\*\*) Solduri debitoare ale conturilor respective.

\*\*\*) Solduri creditoare ale conturilor respective.

\*\*\*\*) Contul 1174 - analitic distinct

**ADMINISTRATOR,**

**INTOCMIT,**

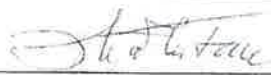
Numele si prenumele

Numele si prenumele

MALUTAN IOSIF

CAMPEAN CORNELIA

Semnătura




Calitatea

11--DIRECTOR ECONOMIC

Stampila unității



Semnătura



Nr.de inregistrare in organismul profesional:

Formular  
VALIDAT



# CONTUL REZULTATULUI EXERCITIULUI

la data de 31.12.2012

Formular 20

- lei -

| Denumirea indicatorilor   | Nr. rd. | Prevederi anuale | Exercițiul financiar |            |
|---|---------|------------------|----------------------|------------|
|   |         |                  | 31.12.2011           | 31.12.2012 |
| A   | B       | 1                | 2                    | 3          |
| <b>I. Venituri din activitățile fără scop patrimonial - TOTAL (rd. 02 la 16)</b>  | 01      | 371.103          | 399.893              | 371.103    |
| Venituri din cotizațiile membrilor și contribuțiile bănești sau în natură ale membrilor și simpatizanților (ct. 731)  | 02      | 38               | 373                  | 38         |
| Venituri din taxele de înregistrare stabilite potrivit legislației în vigoare (ct.732)  | 03      |                  |                      |            |
| Venituri din donații (ct.7331)  | 04      | 343.942          | 365.916              | 343.942    |
| Venituri din sumele sau bunurile primite prin sponsorizare (ct.7332)  | 05      | 26.223           | 32.615               | 26.223     |
| Venituri din dobânzile obținute din plasarea disponibilităților rezultate din activitățile fără scop patrimonial (ct.7341)  | 06      |                  |                      |            |
| Venituri din dividendele obținute din plasarea disponibilităților rezultate din activitățile fără scop patrimonial (ct.7342)  | 07      |                  |                      |            |
| Venituri pentru care se datorează impozit pe spectacole (ct.735)  | 08      |                  |                      |            |
| Resurse obținute de la bugetul de stat și / sau de la bugetele locale și subvenții pentru venituri (ct.736)   | 09      |                  |                      |            |
| Venituri din acțiuni ocazionale, utilizate în scop social sau profesional, potrivit statutului de organizare și funcționare (ct. 737)   | 10      |                  |                      |            |
| Venituri rezultate din cedarea activelor corporale aflate în proprietatea persoanelor juridice fără scop patrimonial, altele decât cele care sunt sau au fost folosite în activitatea economică (ct.738)  | 11      |                  |                      |            |
| Venituri din cote-părți primite potrivit statutului (ct.7391)   | 12      |                  |                      |            |
| Ajutoare și împrumuturi nerambursabile din țară și din străinătate și subvenții pentru venituri (ct.7392)   | 13      |                  |                      |            |
| Venituri din despăgubiri de asigurare - pagube și din subvenții pentru evenimente extraordinare și altele similare (ct.7393)  | 14      |                  |                      |            |
| Venituri din diferențe de curs valutar rezultate din activitățile fără scop patrimonial, venituri din provizioane și ajustări pentru depreciere privind activitatea de exploatare, venituri financiare din ajustări pentru pierderea de valoare, venituri obținute din vize, taxe și penalități sportive sau din participarea la competiții și demonstrații sportive și venituri obținute din reclamă și publicitate potrivit legislației în vigoare (ct.7394+7395+7396 +7397+7398) | 15      |                  |                      |            |
| Alte venituri din activitățile fără scop patrimonial (ct.7399)  | 16      | 900              | 989                  | 900        |
| <b>II. Cheltuieli privind activitățile fără scop patrimonial - TOTAL (rd.18+19+20+22+23+25+28+31+32)</b>  | 17      | 283.863          | 478.602              | 283.863    |
| Cheltuieli privind stocurile (conturi din grupa 60)   | 18      | 27.469           | 121.175              | 27.469     |
| Cheltuieli cu lucrările și serviciile executate de terți (conturi din grupa 61)   | 19      | 2.809            | 12.712               | 2.809      |
| Cheltuieli cu alte servicii executate de terți (conturi din grupa 62) - total, din care:  | 20      | 13.527           | 24.007               | 13.527     |

|  |    |         |         |         |
|--|----|---------|---------|---------|
| cheltuieli cu colaboratorii (ct. 621)  | 21 |         |         |         |
| cheltuieli cu alte impozite, taxe și vărsăminte asimilate (ct. 635)  | 22 | 980     | 1.118   | 980     |
| Cheltuieli cu personalul (conturi din grupa 64) -total, din care:  | 23 | 66.752  | 70.032  | 66.752  |
| - cheltuieli privind asigurările și protecția socială (ct. 645)  | 24 | 30.133  | 19.263  | 30.133  |
| Alte cheltuieli de exploatare (conturi din grupa 65) - total, din care:  | 25 | 147.803 | 233.106 | 147.803 |
| - cotizații și contribuții datorate de persoana juridică fără scop patrimonial (ct. 655)   | 26 |         |         |         |
| - ajutoare și împrumuturi nerambursabile transferate altor persoane juridice fără scop patrimonial (ct. 657)   | 27 |         |         |         |
| Cheltuieli financiare (conturi din grupa 66) - total, din care:  | 28 | 9.239   | 2.551   | 9.239   |
| - cheltuieli din diferențe de curs valutar (ct.665)  | 29 | 9.239   | 2.551   | 9.239   |
| - cheltuieli privind dobânzile (ct. 666)   | 30 |         |         |         |
| Cheltuieli privind calamitățile și alte evenimente extraordinare (ct. 671)   | 31 |         |         |         |
| Cheltuieli cu amortizările, provizioanele și ajustările pentru depreciere sau pierdere de valoare (conturi din grupa 68) (rd.33+34) - total, din care: | 32 | 15.284  | 13.901  | 15.284  |
| - cheltuieli de exploatare privind amortizările, provizioanele și ajustările pentru depreciere (ct. 681)   | 33 | 15.284  | 13.901  | 15.284  |
| - cheltuieli financiare privind amortizările și ajustările pentru pierdere de valoare (ct. 686)  | 34 |         |         |         |
| <b>III.Rezultatul activităților fără scop patrimonial</b>  |    |         |         |         |
| Excedent (rd. 01 - 17)   | 35 | 87.240  | 0       | 87.240  |
| Deficit (rd. 17 - 01)  | 36 | 0       | 78.709  | 0       |
| <b>IV.Venituri din activitățile cu destinație specială - TOTAL</b>   | 37 |         |         |         |
| <b>V. Cheltuieli privind activitățile cu destinație specială - TOTAL</b>   | 38 |         |         |         |
| <b>VI. Rezultatul activităților cu destinație specială</b>   |    |         |         |         |
| Excedent (rd. 37 - 38)   | 39 | 0       | 0       | 0       |
| Deficit (rd. 38 - 37)  | 40 | 0       | 0       | 0       |
| <b>VII. Venituri din activitățile economice - TOTAL (rd. 42+44-45+46+47+48+49+52+53)</b>   | 41 | 97.507  | 93.289  | 97.507  |
| Cifra de afaceri (conturi din grupa 70) - total, din care:   | 42 | 97.407  | 92.877  | 97.407  |
| - venituri din vânzarea mărfurilor (ct.707)  | 43 |         |         |         |
| Variația stocurilor (ct.711) Sold C  | 44 |         |         |         |
| Variația stocurilor (ct.711) Sold D  | 45 |         |         |         |
| Venituri din producția de imobilizări (conturi din grupa 72)   | 46 | 100     |         | 100     |
| Venituri din subvenții de exploatare (ct.741)  | 47 |         |         |         |
| Alte venituri din exploatare(conturi din grupa 75)   | 48 |         |         |         |
| Venituri financiare (conturi din grupa 76) - total, din care:  | 49 |         | 412     |         |
| - venituri din diferențe de curs valutar (ct.765)  | 50 |         | 412     |         |
| - venituri din dobânzi (ct.766)  | 51 |         |         |         |
| Venituri din subvenții pentru evenimente extraordinare și altele similare (ct. 771)  | 52 |         |         |         |
| Venituri din provizioane și ajustări pentru depreciere sau pierdere de valoare (conturi din grupa 78)  | 53 |         |         |         |

|   |    |         |         |         |
|---|----|---------|---------|---------|
| <b>II. Cheltuieli privind activitățile economice - TOTAL</b><br>(rd. 55+57+58+60+61+63+64+67+68+71)   | 54 | 125.030 | 77.441  | 125.030 |
| Cheltuieli privind stocurile (conturi din grupa 60)<br>- total, din care:   | 55 | 74.146  | 71.659  | 74.146  |
| - cheltuieli privind mărfurile (ct. 607)  | 56 |         |         |         |
| Cheltuieli cu lucrările și serviciile executate de terți (conturi din grupa 61)   | 57 |         |         |         |
| Cheltuieli cu alte servicii executate de terți<br>(conturi din grupa 62) - total, din care:   | 58 | 593     | 1.417   | 593     |
| - cheltuieli cu colaboratorii (ct.621)  | 59 |         |         |         |
| Cheltuieli cu alte impozite, taxe și vărsăminte asimilate (ct. 635)   | 60 | 373     | 126     | 373     |
| Cheltuieli cu personalul (conturi din grupa 64) -total, din care:   | 61 | 49.918  | 1.220   | 49.918  |
| - cheltuieli privind asigurările și protecția socială (ct. 645)   | 62 | 11.837  | 1.220   | 11.837  |
| Alte cheltuieli de exploatare (conturi din grupa 65)  | 63 |         |         |         |
| Cheltuieli financiare (conturi din grupa 66) - total, din care:   | 64 |         |         |         |
| - cheltuieli din diferențe de curs valutar (ct. 665)  | 65 |         |         |         |
| - cheltuieli privind dobânzile (ct. 666)  | 66 |         |         |         |
| Cheltuieli privind calamitățile și alte evenimente extraordinare<br>(ct. 671)   | 67 |         |         |         |
| Cheltuieli cu amortizările, provizioanele și ajustările pentru<br>depreciere sau pierdere de valoare (conturi din grupa 68)<br>(rd.69+70) - total, din care : | 68 | 0       | 0       | 0       |
| - cheltuieli de exploatare privind amortizările, provizioanele și<br>ajustările pentru depreciere (ct. 681)   | 69 |         |         |         |
| - cheltuieli financiare privind amortizările și ajustările pentru<br>pierdere de valoare (ct. 686)  | 70 |         |         |         |
| Cheltuieli cu impozitul pe profit (ct. 691)   | 71 |         | 3.019   |         |
| <b>IX. Rezultatul activităților economice</b>   |    |         |         |         |
| Profit (rd. 41-54)  | 72 | 0       | 15.848  | 0       |
| Pierdere (rd. 54 - 41)  | 73 | 27.523  | 0       | 27.523  |
| <b>X. Venituri totale</b> (rd. 01+37+41)  | 74 | 468.610 | 493.182 | 468.610 |
| <b>XI. Cheltuieli totale</b> (rd. 17+38+54)   | 75 | 408.893 | 556.043 | 408.893 |
| <b>XII. Excedent/Profit (rd. 74 - 75)</b>   | 76 | 59.717  | 0       | 59.717  |
| <b>Deficit/Pierdere (rd. 75 - 74)</b>   | 77 | 0       | 62.861  | 0       |

Suma de control F20 : 9089404 / 18862022

\*) Conturi de repartizat după natura elementelor respective.

**Rd.19** - la acest rând se cuprind și drepturile colaboratorilor, stabilite potrivit legislației muncii, care se preiau din rulajul debitor al contului 621 „Cheltuieli cu colaboratorii”, analitic „Colaboratori persoane fizice”.

**ADMINISTRATOR,**

**INTOCMIT,**

Numele si prenumele

MALUTAN IOSIF

Numele si prenumele

CAMPEAN CORNELIA

Semnătura



Calitatea

11--DIRECTOR ECONOMIC

Stampila unității

Semnătura



Nr.de inregistrare in organismul profesional:

Formular  
VALIDAT

**REPARTIZAREA REZULTATULUI EXERCITIULUI FINANCIAR**

la data de 31.12.2012

Formular 21

- lei -

| Denumirea indicatorilor                          | Nr. rd.  | Exercițiul financiar             |                                   |                      |
|--|----------|----------------------------------|-----------------------------------|----------------------|
|  |          | activitati fara scop patrimonial | activitati cu destinatie speciala | activitati economice |
| <b>A</b>   | <b>B</b> | <b>1</b>                         | <b>2</b>                          | <b>3</b>             |
| Excedent/ Profit net de repartizat (rd.02 la 04) | 01       | 0                                | X                                 | 0                    |
| - rezerva legala                                 | 02       |                                  | X                                 |                      |
| - acoperirea deficitului/ pierderii contabil(e)  | 03       |                                  | X                                 |                      |
| - alte repartizari prevazute de lege             | 04       |                                  | X                                 |                      |
| Excedent/ Profit nerepartizat                    | 05       | 87.240                           |                                   |                      |
| TOTAL DE CONTROL (rd.01+05)                      | 06       | 87.240                           |                                   | 0                    |

Suma de control F21: 174480 / 18862022**ADMINISTRATOR,****INTOCMIT,**

Numele si prenumele

MALUTAN IOSIF

Numele si prenumele

CAMPEAN CORNELIA

Semnătura

Calitatea

11--DIRECTOR ECONOMIC

Stampila unității

Semnătura

Nr.de inregistrare in organismul profesional:

Formular  
VALIDAT

**SITUATIA ACTIVELOR IMOBILIZATE  
PENTRU ACTIVITATILE FARA SCOP PATRIMONIAL**

Formular 25

la data de 31.12.2012

- lei -

| Elemente de active   | Nr. rd. | VALOARE BRUTA       |          |          |                                 |                                    |
|--|---------|---------------------|----------|----------|---------------------------------|------------------------------------|
|  |         | Sold la 01 ianuarie | Cresteri | Reduceri |                                 | Sold la 31 decembrie (col.5=1+2-3) |
|  |         |                     |          | Total    | Din care: dezmembrari si casari |                                    |
| A  | B       | 1                   | 2        | 3        | 4                               | 5                                  |
| ACTIVE IMOBILIZATE - TOTAL (rd. 02+07+16)  | 01      | 62.389              | 509.429  |          |                                 | 571.818                            |
| I. IMOBILIZARI NECORPORALE - TOTAL (rd. 03+04+05+06)                               | 02      |                     |          |          | X                               |                                    |
| Cheltuieli de constituire si cheltuieli de dezvoltare                              | 03      |                     |          |          | X                               |                                    |
| Concesiuni, brevete, licente, marci comerciale si alte drepturi si valori similare | 04      |                     |          |          | X                               |                                    |
| Alte imobilizari necorporale   | 05      |                     |          |          | X                               |                                    |
| Imobilizari necorporale in curs  | 06      |                     |          |          | X                               |                                    |
| II. IMOBILIZARI CORPORALE - TOTAL (rd. 08 la 15)                                   | 07      | 62.389              | 509.429  |          |                                 | 571.818                            |
| Terenuri si amenajari de terenuri  | 08      |                     |          |          |                                 |                                    |
| Constructii  | 09      |                     | 509.429  |          |                                 | 509.429                            |
| Echipeamente tehnologice (masini, utilaje si instalatii de lucru)                  | 10      | 62.389              |          |          |                                 | 62.389                             |
| Aparate si instalatii de masurare, control si reglare                              | 11      |                     |          |          |                                 |                                    |
| Mijloace de transport  | 12      |                     |          |          |                                 |                                    |
| Animale si plantatii   | 13      |                     |          |          |                                 |                                    |
| Mobilier, aparatura birotica, echipamente de protectie si alte active corporale    | 14      |                     |          |          |                                 |                                    |
| Imobilizari corporale in curs  | 15      |                     |          |          |                                 |                                    |
| III. IMOBILIZARI FINANCIARE  | 16      |                     |          |          | X                               |                                    |

| Elemente de active                                   | Nr. rd. | DEPRECIERI (amortizare si ajustari) |   |                      |                                    |
|--|---------|-------------------------------------|---|----------------------|------------------------------------|
|  |         | Sold la 01 ianuarie                 | Deprecierea inregistrata in cursul exercitiului | Reduceri sau reluari | Sold la 31 decembrie (col.9=6+7-8) |
| A  | B       | 6                                   | 7   | 8                    | 9                                  |
| ACTIVE IMOBILIZATE - TOTAL (rd. 02+07+16)            | 01      |                                     | 15.449  |                      | 15.449                             |
| I. IMOBILIZARI NECORPORALE - TOTAL (rd. 03+04+05+06) | 02      |                                     |   |                      |                                    |

|  |    |  |        |        |
|--|----|--|--------|--------|
| Cheltuieli de constituire si cheltuieli de dezvoltare                              | 03 |  |        |        |
| Concesiuni, brevete, licente, marci comerciale si alte drepturi si valori similare | 04 |  |        |        |
| Alte imobilizari necorporale   | 05 |  |        |        |
| Imobilizari necorporale in curs  | 06 |  |        |        |
| II. IMOBILIZARI CORPORALE - TOTAL (rd. 08 la 15)                                   | 07 |  | 15.449 | 15.449 |
| Terenuri si amenajari de terenuri  | 08 |  |        |        |
| Constructii  | 09 |  |        |        |
| Echipamente tehnologice (masini, utilaje si instalatii de lucru)                   | 10 |  |        |        |
| Aparate si instalatii de masurare, control si reglare                              | 11 |  | 15.449 | 15.449 |
| Mijloace de transport  | 12 |  |        |        |
| Animale si plantatii   | 13 |  |        |        |
| Mobilier, aparatura birotica, echipamente de protectie si alte active corporale    | 14 |  |        |        |
| Imobilizari corporale in curs  | 15 |  |        |        |
| III. IMOBILIZARI FINANCIARE  | 16 |  |        |        |

Suma de control F25: 3523602 / 18862022

**ADMINISTRATOR,****INTOCMIT,**

Numele si prenumele

MALUTAN IOSIF

Semnătura

Stampila unității

Numele si prenumele

CAMPEAN CORNELIA

Calitatea

11--DIRECTOR ECONOMIC

Semnătura

Nr.de inregistrare in organismul profesional:

Formular  
VALIDAT

Traducător și Interpret autorizat  
Limba engleză  
ȘEREȘ DORINA IOANA  
Aut. M.J. nr. 9945

**MINISTERUL FINANTELOR PUBLICE****AGENȚIA NAȚIONALĂ DE ADMINISTRARE FISCALĂ****Index încârcare: 29584291 din 12-04-2013**Ați depus un formular tip **S1014**,cu numărul de înregistrare **INTERNT-29584291-2013** din data: **12-04-2013**pentru perioada de raportare **decembrie 2012**, pentru CIF: **4723450**

Nu există erori de validare.